




27. April — 1. September 2024

Matthias Wollgast:
Salon Imaginaire



27. April — 1. September 2024

Günter Drebusch-
Preis 2023

Workshops für
KiTas und Kindergärten

April – September 2024



Kostenloses Vermittlungsprogramm für KiTas- und Kindergärten

Vom 27. April bis 1. September 2024 zeigt das Märkische Museum Witten die zwei Ausstellungen „Matthias Wollgast: Salon Imaginaire“ und „Günter Drebusch-Preis 2023“.

In den Ausstellungen werden ganz unterschiedliche Aspekte zeitgenössischer Kunst verhandelt. Sowohl thematisch als auch von den künstlerischen Techniken bieten die Ausstellungen ein breites Spektrum. Von Interieurs, Porträts, Landschaften, Zeichnung, Druckgrafik, Malerei und Skulptur ist alles vertreten.

In den Workshops werden den Teilnehmer*innen einzelne Kunstwerke unter einem bestimmten Aspekt vorgestellt. Gemeinsam werden die Inhalte erarbeitet und dann in einer praktischen Übung umgesetzt.

JETZT BUCHEN!!!!

Wir beraten gerne per Telefon: 02302-581 2552 oder 2507 oder
per Mail unter: maerkisches.museum@stadt-witten.de

Informationen

Aufbau der Workshops:

Die Workshops bestehen immer aus mehreren Teilen.

- Begrüßung und kurze Einführung ins Museum
- Besuch der Ausstellung und gemeinsame Erarbeitung eines Themas
- praktische Arbeit zu einem Thema (Die Kinder und Jugendliche können ihre praktische Arbeit mit nach Hause nehmen)
- kurzes Abschluss-Gespräch mit den Kindern und Jugendlichen
- Pausen sind immer in den Ablauf eingeplant

Kosten:

Die Angebote sind für KiTa- und Kindergartengruppen, Schulklassen sowie OGS-Gruppen kostenlos. Die benötigten Materialien werden vom Museum gestellt.

Gruppengröße:

Die maximale Gruppengröße beträgt ca. 20-25 Kinder. Größere Gruppen sind aufgrund der begrenzten Räumlichkeiten nicht möglich. Kleiner Gruppen sind optimaler.

Workshop-Leitung:

Die Workshops werden von je einer erfahrenen Kunstvermittler*in geleitet. Die Gruppen müssen weiterhin von mindestens einer Begleitperson begleitet werden. Aufsichtspflicht bleibt bei den Begleitpersonen!

Buchung:

Die Workshops können einzeln gebucht werden.

Durchführungszeitraum: 27. April bis 1. September 2024

Di – Fr immer zwischen 9:00-15.00 Uhr möglich

Bitte kontaktieren Sie uns für die Beratung und Buchung der Termine am besten per E-Mail.

Kontakt:

Claudia Rinke

T: 02302-581 2552




M: maerkisches.museum@stadt-witten.de

Stefanie Bornscheuer

T: 02302-581 2507

Farbenregen und Asphalt

Die Künstlerin Maria Seitz empfängt uns mit vielen strahlend bunten Farben, die sich wie ein Wasserfall ins Museum ergießen. Wir erforschen die bunten Flächen und hören, riechen, fühlen genauer hin. Ganz anders sehen die Bilder von dem Künstler Herr Choko aus: schwarz-weiß, aufgesprüht, mal gerade, mal gekleckst, wie Ausschnitte aus der Straße. Wir lassen uns inspirieren von diesen sehr unterschiedlichen Künstler*innen und reißen und kleben anschließend unsere eigenen bunten oder auch unbunten Collagen.



Beispiel

Workshop-Nr. **KG 01**

Alter: Vorschule


Dauer: ca. 90 Minuten

Technik: Collage

So nah, so fern – Bilder mit Tiefe

Bilder können bekanntlich sehr unterschiedlich aussehen! Groß, klein, bunt, grau... aber eines haben fast alle Bilder gemeinsam: Einen Hintergrund und ein Motiv!

Was genau das ist entdecken wir in der Ausstellung mit vielen verschiedenen Bildern. Am Ende stellen wir selber ein buntes Bild her, das sogar richtig Tiefe haben wird.



Beispiel

Workshop-Nr. **KG 02**

Alter: Vorschule

Dauer: ca. 90 Minuten

Technik: Zeichnen, Malen,
Schneiden, Kleben

Blühende Bilder

Blumen und Pflanzen gibt es fast überall. Wir finden sie in der Natur, zum Beispiel auf einer Wiese. Wir finden sie in Geschäften, wo wir sie kaufen und mit nach Hause nehmen. Wir finden sie aber auch in der Kunst. Viele Künstler*innen finden Blumen und Pflanzen so schön, dass sie sie malen, oft in einer Vase stehend. Andere verzieren mit ihnen Gegenstände oder verwenden sie, um Muster zu gestalten. In diesem Workshop gehen wir auf die Suche nach Blumen und Pflanzen in Kunstwerken und lassen uns von ihren unterschiedlichen Darstellungen inspirieren. Anschließend könnt ihr euer eigenes Pflanzenbild gestalten. Lasst eurer Fantasie freien Lauf, wie und wo die Blumen und Pflanzen für euch wachsen sollen: in oder auf einem Lieblingsobjekt oder vielleicht an einem erfundenen Ort.

Workshop-Nr. **KG 03**

Alter: Vorschule

Dauer: ca. 90 Minuten


Technik: Zeichnen



Beispiel

Bilderpuzzle – Vier zu eins

In der aktuellen Ausstellung im Museum gibt es Bilder, die aus vielen einzelnen Teilen zusammengesetzt sind und erst aus der Ferne wird das Gesamtbild erkennbar. In dem Workshop schauen wir uns das genauer an. Danach zeichnen wir unsere eigenen Bilder, die aus mehreren Teilen bestehen und die wir gemeinsam neu anordnen. Damit können wir immer wieder neue und tolle Kunstwerke herstellen.



Beispiel

Workshop-Nr. KG 04

Alter: Vorschule

Dauer: ca. 90 Minuten Technik: Zeichnen, Schneiden

Das Spiel der Formen

Im Museum gibt es viele tolle Formen und Farben zu entdecken. Gemeinsam gehen wir auf Entdeckungsreise und suchen nach Kreise, Quadrate und Dreiecke und vielen anderen Formen. Danach machen wir unsere eigenen Kunstwerke mit diesen bunten Formen. Aber nicht so, wie ihr das vielleicht schon kennt, sondern wir basteln und Schablonen und machen damit eine Art von Graffiti. Mit Hilfe von Pinseln und Sieben Spritzen und Klecksen wir unsere Bilder. Lasst eurer Fantasie freien Lauf und schaut, was für tolle und bunte Bilder dabei entstehen können. Die Kinder lernen diese Technik spielerisch und mit Wasserfarben kennen, es werden keine Sprühdosen verwendet.



Beispiel

Workshop-Nr. KG 05

Alter: Vorschule

Dauer: ca. 90 Minuten

Technik: Schneiden und Malen

**Bitte Malkittel
mitbringen!**

Fenster in fantastische Welten

Träumt ihr auch manchmal davon durch ein Bild in eine andere Welt zu treten? In unserem Workshop besuchen wir die Ausstellung „Salon Imaginaire“ und entdecken Kunstwerke, auf denen ein Bild im Bild zu sehen ist, sodass es fast aussieht als blickte man durch ein Fenster. Gemeinsam nutzen wir unsere Fantasie und erschaffen unsere eigenen Kunstwerke, die wie Fenster zu fantastischen Welten wirken.



Workshop-Nr. **KG 06**

Alter: Vorschule

Dauer: ca. 90 Minuten

Technik: Zeichnen,

Schneiden, Kleben, Collage

Märkisches Museum Witten
Husemannstraße 12, 58452 Witten

maerkisches-museum-witten.de
maerkisches.museum@stadt-witten.de
+49 (0)2302 581 2550

📷 maerkisches_museum_witten
f Märkisches Museum Witten

Öffnungszeiten:

MI-SO 12:00 bis 18:00 Uhr

Eintritt frei



Sponsoring Kulturforum Witten:



Förder*innen:



Kulturpartner*innen:

